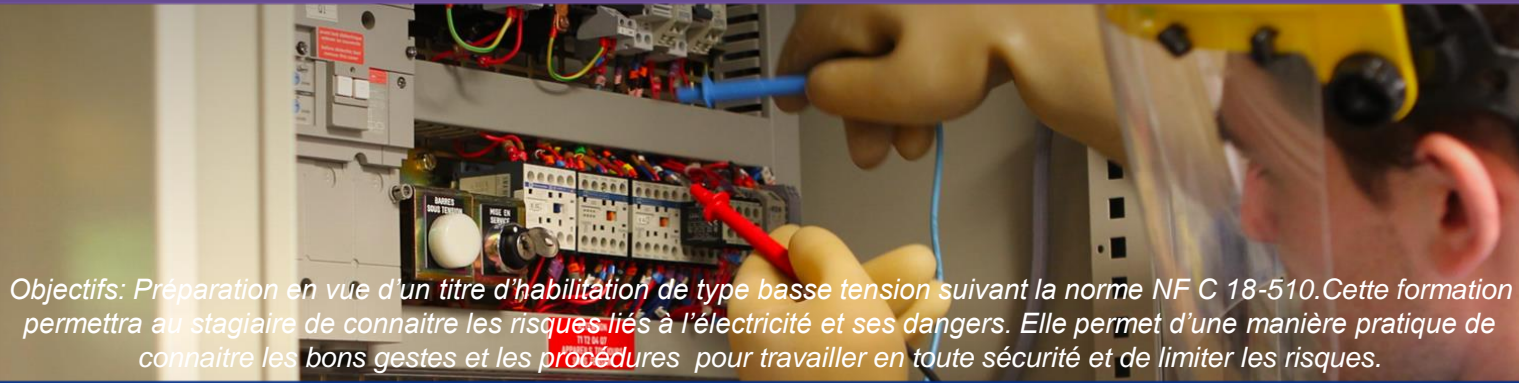




INTER – INTRA

Habilitation Électrique Basse Tension B1v-B2v-BC-BR-BE (Mesure, Vérification, Essai) + H0v*



Objectifs: Préparation en vue d'un titre d'habilitation de type basse tension suivant la norme NF C 18-510. Cette formation permettra au stagiaire de connaître les risques liés à l'électricité et ses dangers. Elle permet d'une manière pratique de connaître les bons gestes et les procédures pour travailler en toute sécurité et de limiter les risques.



Public visé

Personnels devant intervenir sur des installations électriques pour réaliser des travaux, des essais ou des interventions d'entretien et de dépannage d'ordre électrique.



Pré-requis

Pour suivre cette formation, il est nécessaire d'avoir des connaissances en électricité résultant d'une formation ou d'une pratique professionnelle



Nombre de participants

12 personnes maximum.



Durée

21 heures soit 3 jours de formation. Elle comprend au moins 6 heures de pratique conformément à l'annexe D de la NF C 18-510.



Intervenant(s)

Formateur qualifié et compétent avec une expérience professionnelle sur les installations électriques concernées et possédant les habilitations correspondantes au domaine de formation.



Attribution finale

Attestation individuelle de formation, Avis après formation du niveau de l'action B0, H0v, B1v, B2v, BC, BR, BE + attribut et une carte verte d'habilitation vierge à remplir.

Durant cette formation, nous aborderons les thèmes suivants conformes à la norme NF C 18-510 :

- Les effets des courants sur le corps humain
- Les moyens préventifs de se protéger contre les différents contacts électriques
- Connaître et reconnaître les domaines de tension
- Savoir identifier les différentes zones d'environnements liées aux domaines de tension
- Connaître les différents titres d'habilitations
- Connaître les limites de chaque niveau d'habilitation, les procédures de sécurité selon le niveau et savoir utiliser les documents nécessaires à la mise en place de ces procédures telles que la consignation, la mise hors tension etc.
- Savoir mettre en œuvre une analyse des risques liés au risque électrique.
- Savoir utiliser et identifier les différents EPI et EPC
- Savoir réagir dans le cas d'accident ou d'incident d'origine électrique
- Ces différents thèmes seront abordés sur la partie théorique et mis en application grâce à plusieurs mises en situations pratiques

Les exercices pratiques évoluent suivant les spécificités des tâches et les niveaux d'habilitations

Durant la pratique, le stagiaire sera amené à :

- Rentrer dans un local électrique, déterminer le danger et évaluer les risques
- Savoir remplir un titre d'habilitation
- Savoir remplir une analyse des risques
- Choisir et utiliser les équipements de protections collectives et individuelles
- Connaître les gestes de bases devant un feu d'origine électrique
- Consigner une installation électrique
- Mettre en place un balisage, une nappe isolante ou toutes autres protections collectives
- Utiliser correctement les équipements de protections individuelles
- Faire une VAT efficace
- Remplir les documents administratifs comme l'attestation de consignation et l'avis de fin de travail
- Faire des manœuvres, mesures, vérifications ou essais dans un environnement électrique
- Effectuer une connexion ou une déconnexion sous tension

* Le niveau d'habilitation est déterminé par le formateur en accord avec l'entreprise et selon la qualification et le niveau du stagiaire



Méthodes et Moyens Pédagogiques

Alternance d'exposés théoriques, d'analyse et d'exercices pratiques. PC, vidéoprojecteurs et ressources multimédia - EPI et EPC - VAT – local et armoire électrique Basse Tension ou platine pédagogique selon les sites.



Documents Pédagogiques

Un manuel de prévention du risque électrique de 118 pages est fourni au stagiaire. Il sert de recueil de prescription conformément aux Articles R4544-9 et 10 du code du Travail. Il sera remis contre reçu.



Suivi / Évaluation

Une évaluation pratique et théorique sera effectuée suivant les modalités énoncées dans la norme. Evaluation de la formation par les stagiaires concernant les objectifs et la qualité.
Responsable Pédagogique : Fabrice ROUSSEAU.



Nos formations peuvent être accessibles aux personnes en situation de handicap. Chaque situation étant unique, nous vous demandons de le préciser à l'inscription. Nous pourrions ainsi confirmer l'ensemble des possibilités d'accueil et vous permettre de suivre la formation dans les meilleures conditions en accord avec votre employeur.

Déclaration d'activité enregistrée sous le N° 11 94 07451 94 auprès du préfet de région d'Ile de France

Sarl au capital de 101 000 € - RCS Paris 510 602 808

Siège : 41/45 Boulevard Romain Rolland 75014 PARIS - Administratif : 79/83 Rue Benoit Malon 94250 GENTILLY


Tel : 01.47.40.10.10 - formation@temis.fr







Retrouvez nos centres et nos calendriers sur notre site internet : www.temis-formation.fr



INTER – INTRA

Habilitation Électrique Basse Tension B1v-B2v-BC-BR-BE (Mesure, Vérification, Essai) + H0v*



 <p>Public visé</p> <p>Personnels devant intervenir sur des installations électriques pour réaliser des travaux, des essais ou des interventions d'entretien et de dépannage d'ordre électrique.</p>	 <p>Pré-requis</p> <p>Pour suivre cette formation, il est nécessaire d'avoir des connaissances en électricité résultant d'une formation ou d'une pratique professionnelle</p>	 <p>Nombre de participants</p> <p>12 personnes maximum.</p>
 <p>Durée</p> <p>21 heures soit 3 jours de formation. Elle comprend au moins 6 heures de pratique conformément à l'annexe D de la NF C 18-510.</p>	 <p>Intervenant(s)</p> <p>Formateur qualifié et compétent avec une expérience professionnelle sur les installations électriques concernées et possédant les habilitations correspondantes au domaine de formation.</p>	 <p>Attribution finale</p> <p>Attestation individuelle de formation, Avis après formation du niveau de l'action B0, H0v, B1v, B2v, BC, BR, BE + attribut et une carte verte d'habilitation vierge à remplir.</p>

Objectifs : A l'issue de la formation, le participants sera capable

- Mettre à jour les connaissances du personnel habilité et définir l'étendue des tâches et secteurs autorisés
- Réactualiser les habilitations en fonction de l'évolution du poste et des tâches associées en basse tension
- Mettre en application la nouvelle norme NFC18-510 lors de l'exécution d'opérations sur les ouvrages électriques, appareillages électroniques en basse tension
- Adopter une conduite pertinente à tenir en cas d'accident d'origine électrique
- S'assurer de son aptitude à adapter ces prescriptions dans les domaines et les situations propres à son établissement.

Modalités d'accès :

- Prise de renseignements via le formulaire sur notre site internet ou contact par téléphone ou mail : formation@temis.fr

Délai d'accès :

- L'inscription à une formation est possible jusqu'à 24 heures avant le début de celle-ci (sous réserve de place disponible et de dossier complet)
- L'inscription sera validée après le retour de la convention signée ainsi que d'un acompte de 30% du montant de la formation (hors conditions particulières)
- Envoi de la convocation avant la formation ainsi que les informations sur le lieu de la formation

Dates et Lieux :

- Inter : Planning sur notre site Internet
- Intra : Dans vos locaux sur simple demande
- Nos centres : Gentilly –Gennevilliers – Lyon-Bron – Aix-en-Provence Nice Montpellier – Bordeaux – Nantes – Lille – Strasbourg – Rennes

Méthodes mobilisées :

- En présentiel dans nos centres ou en intra dans vos locaux
- En Blended-Learning


Financements :

- Financements entreprises - Fonds propres – OPCO – CPF – Pôle-emploi, etc...

Informations diverses


- 97% des sessions maintenues
- 1 651 stagiaires par an (chiffres 2020)
- Environ 265 sessions par an
- 100% taux d'obtention
- + de 8 sur 10 sur les bilans à chaud

Mise à jour : 5 novembre 2021




Méthodes et Moyens Pédagogiques

Alternance d'exposés théoriques, d'analyse et d'exercices pratiques. PC, vidéoprojecteurs et ressources multimédia - EPI et EPC - VAT – local et armoire électrique Basse Tension ou platine pédagogique selon les sites.



Documents Pédagogiques

Un manuel de prévention du risque électrique de 118 pages est fourni au stagiaire. Il sert de recueil de prescription conformément aux Articles R4544-9 et 10 du code du Travail. Il sera remis contre reçu.



Suivi / Évaluation

Une évaluation pratique et théorique sera effectuée suivant les modalités énoncées dans la norme. Evaluation de la formation par les stagiaires concernant les objectifs et la qualité.
Responsable Pédagogique : Fabrice ROUSSEAU.

 Nos formations peuvent être accessibles aux personnes en situation de handicap. Chaque situation étant unique, nous vous demandons de le préciser à l'inscription. Nous pourrions ainsi confirmer l'ensemble des possibilités d'accueil et vous permettre de suivre la formation dans les meilleures conditions en accord avec votre employeur.